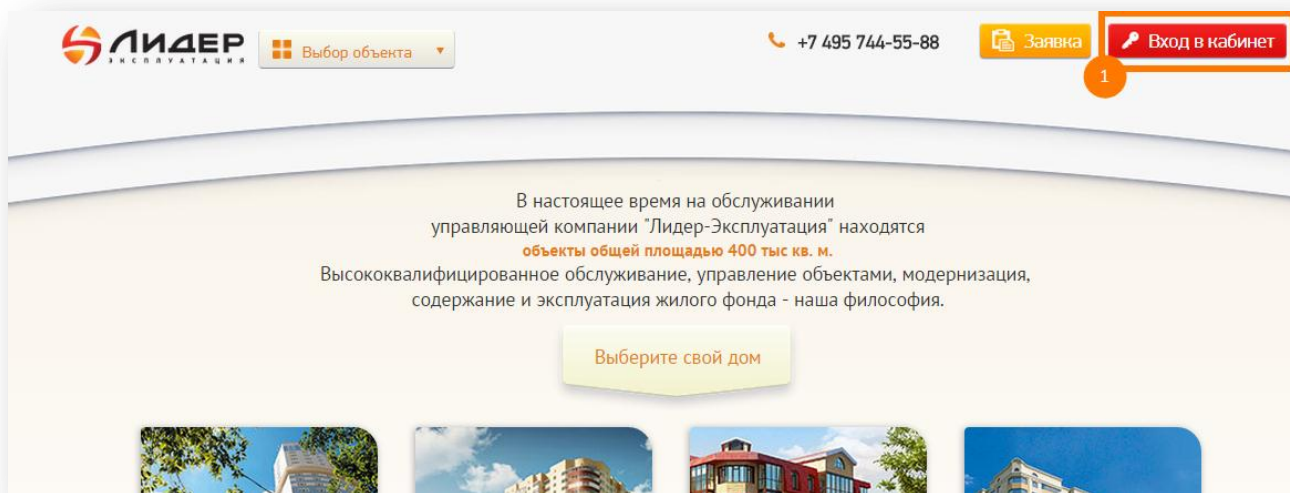
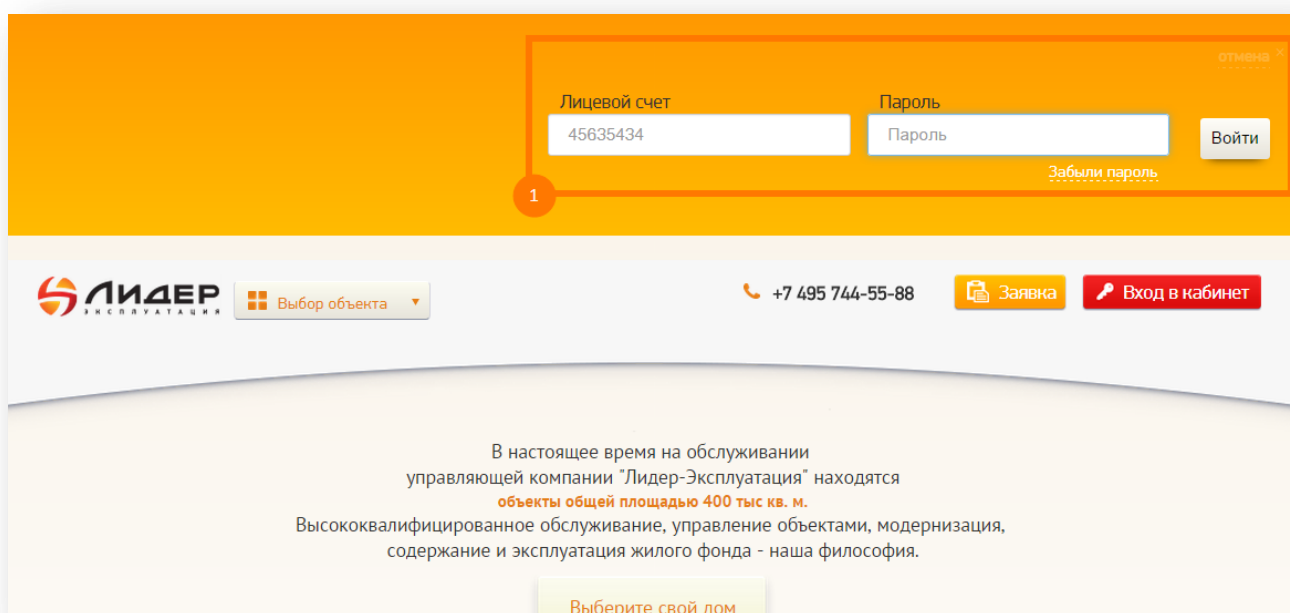


Инструкция пользования личным кабинетом на сайте УК «Лидер-Эксплуатация»

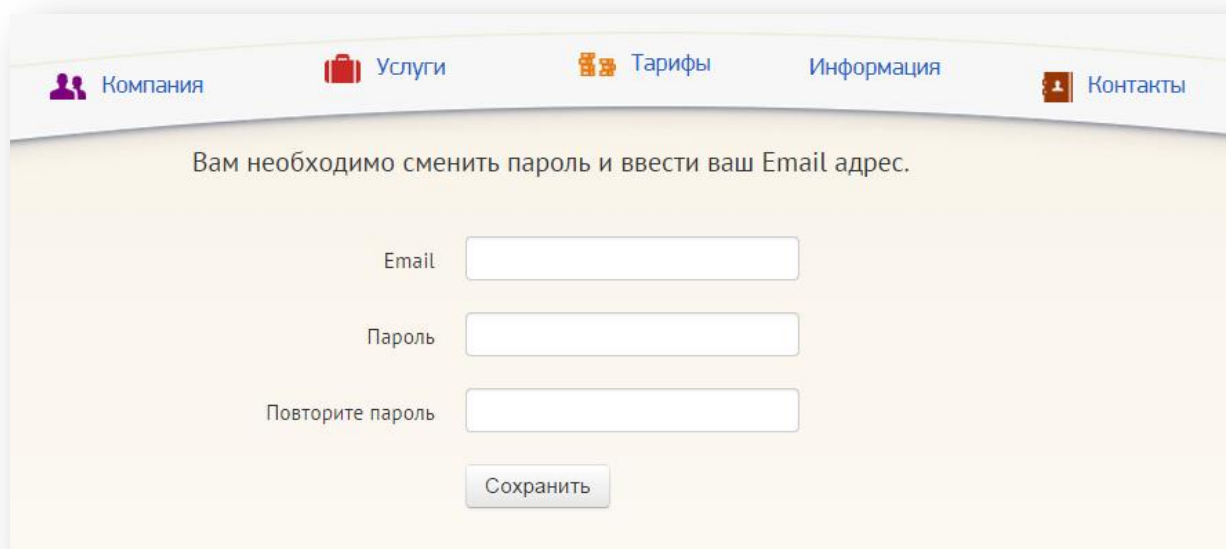
Чтобы авторизоваться – нажмите левой кнопкой мыши «Вход в кабинет» (1)



И ввести (1) № вашего лицевого счета и временный пароль, выданный Вам персонально сотрудниками Лидер-Эксплуатации в диспетчерской.



После первой авторизации введите Ваш актуальный email адрес и придумайте новый пароль, которым Вы будете пользоваться впоследствии.



Компания Услуги Тарифы Информация Контакты

Вам необходимо сменить пароль и ввести ваш Email адрес.

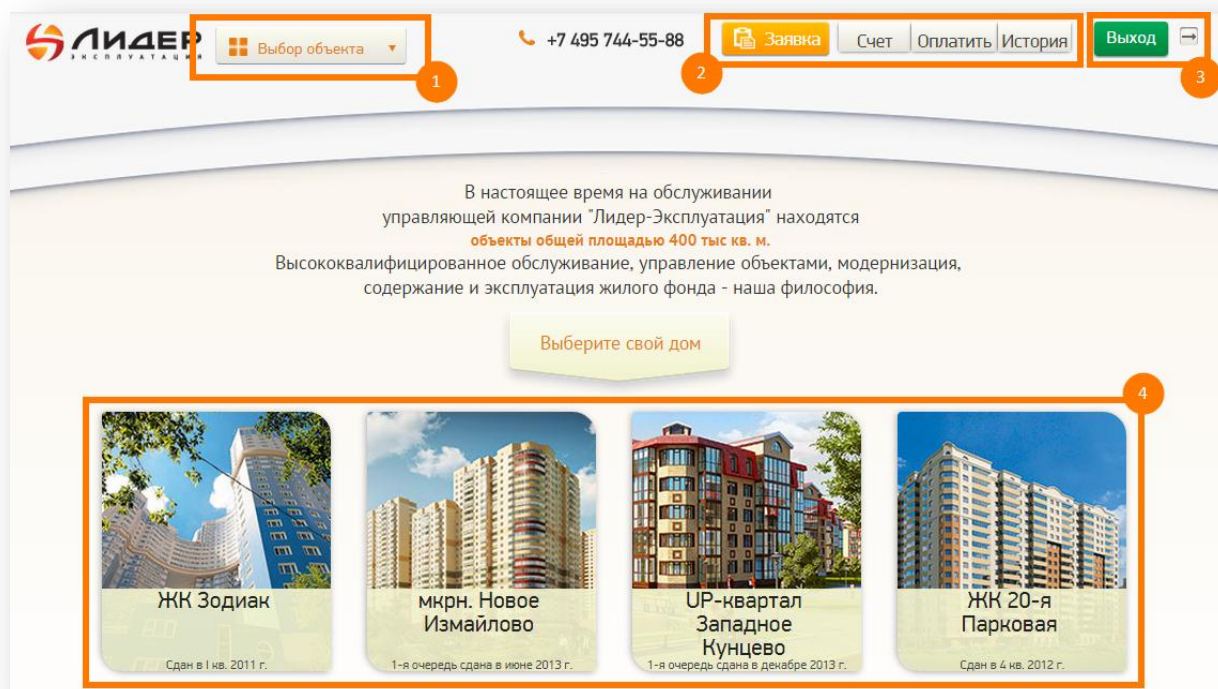
Email

Пароль

Повторите пароль

Сохранить

После авторизации на сайте на всех страницах сайта становятся доступны четыре кнопки в правом верхнем углу (2), отвечающие за доступ к соответствующим разделам личного кабинета Клиента.



ЛИДЕР ЭКСПЛУАТАЦИЯ

Выбор объекта 1

+7 495 744-55-88

Заявка 2





Счет Оплатить История

Выход 3

В настоящее время на обслуживании управляющей компании "Лидер-Эксплуатация" находятся объекты общей площадью 400 тыс кв. м. Высококвалифицированное обслуживание, управление объектами, модернизация, содержание и эксплуатация жилого фонда - наша философия.

Выберите свой дом

4

 <p>ЖК Зодиак</p> <p>Сдан в 1 кв. 2011 г.</p>	 <p>мкрн. Новое Измайлово</p> <p>1-я очередь сдана в июне 2013 г.</p>	 <p>УР-квартал Западное Кунцево</p> <p>1-я очередь сдана в декабре 2013 г.</p>	 <p>ЖК 20-я Парковая</p> <p>Сдан в 4 кв. 2012 г.</p>
----------------------------------------------------------------------------------------------------------------------------------	----------------------------------------------------------------------------------------------------------------------------------------------------------	--------------------------------------------------------------------------------------------------------------------------------------------------------------------	-------------------------------------------------------------------------------------------------------------------------------------------

В выпадающем списке (1) доступен выбор объекта с дополнительной информацией по каждому объекту – тарифы, различные документы и прочая информация, доступная без авторизации.

Кнопка «Счет» - позволяет перейти на главную страницу личного кабинета Клиента с общей информацией (ФИО, Адрес, текущее состояние счета).

Компания Услуги Тарифы Информация Контакты

Личный Кабинет > **Запросить Счет**

Вы вошли как:
Адрес объекта: 143912, Московская обл, Балашихинский р-н, Балашиха г, Ситникова ул, дом № [redacted]
Лицевой счет: 60002001
Текущее состояние счета: 9441.92

Введите текущие показания счетчиков

Ваши счетчики	Показания	Запрос
Электроснабжение №01108451/6	<input type="text"/>	<input type="button" value="Отправить"/>
ХВС №066856/6	<input type="text"/> м ³	<input type="button" value="Отправить"/>
ГВС №066862/6	<input type="text"/> м ³	<input type="button" value="Отправить"/>

Уважаемый собственник!
Показания счетчиков за Сентябрь необходимо внести с 20.09.2014 по 25.09.2014
Укажите текущие показания счетчиков в графе "Показания" и нажмите кнопку "Отправить"
Будьте внимательны!
Показания вводятся 1 раз в месяц с 20 по 25 число.

Квитанции оплаты за ЖКУ

Дата	Номер счета	Сумма	Оплата
31.08.2014	170901460002001-2	2855.42 р.	<input type="button" value="Оплатить"/>

В блоке информации (1) отображаются ваши ФИО, Адрес квартиры или машиноместа, № лицевого счета, а также текущее состояние счета (размер задолженности по счету).

В блоке (2) приведен перечень ваших счетчиков, в которых вы можете указать раз в месяц их текущие показания и нажать кнопку отправить.

В блоке (3) Вы можете посмотреть и распечатать квитанцию за последний месяц. Для этого достаточно кликнуть по номеру счета и квитанция откроется в новом окне или вкладке вашего интернет-браузера.

Также можно оплатить квитанцию через систему АЗ банковской пластиковой картой, просто кликнув кнопку «Оплатить» напротив выставленной квитанции.

При нажатии кнопки «Оплатить» Вы попадете на платежный портал системы АЗ, где Вы сможете оплатить помимо коммунальных услуг также и мобильную связь, штрафы ГИБДД и услуги других поставщиков.

Параметры операции

Лидер-Эксплуатация

Лицевой счет:	60002001
Сумма к оплате, руб.:	2855.42

1

Банковская карта (комиссия за проведение операции - 1.5% (42.83 руб.)) ?

Новая карта

Введите данные банковской карты:

Визуальное описание формы: Форма для ввода данных банковской карты. В центре логотипы VISA и MasterCard. Слева три строки: 'Номер карты' с четырьмя полями, 'Действительна до' с двумя полями и знаком '/', 'Владелец карты' с одним полем и значком '?'. Справа строка 'CVV/CVC код' с одним полем и значком '?'. Форма обведена оранжевой рамкой, в нижнем правом углу которой находится цифра '2' в оранжевом круге.

2

Баланс мобильного телефона (размер комиссии зависит от оператора мобильной связи) ?

При нажатии кнопки «далее» (для способов «банковская карта» и «баланс мобильного телефона») осуществляется пополнение остатка электронных денежных средств.

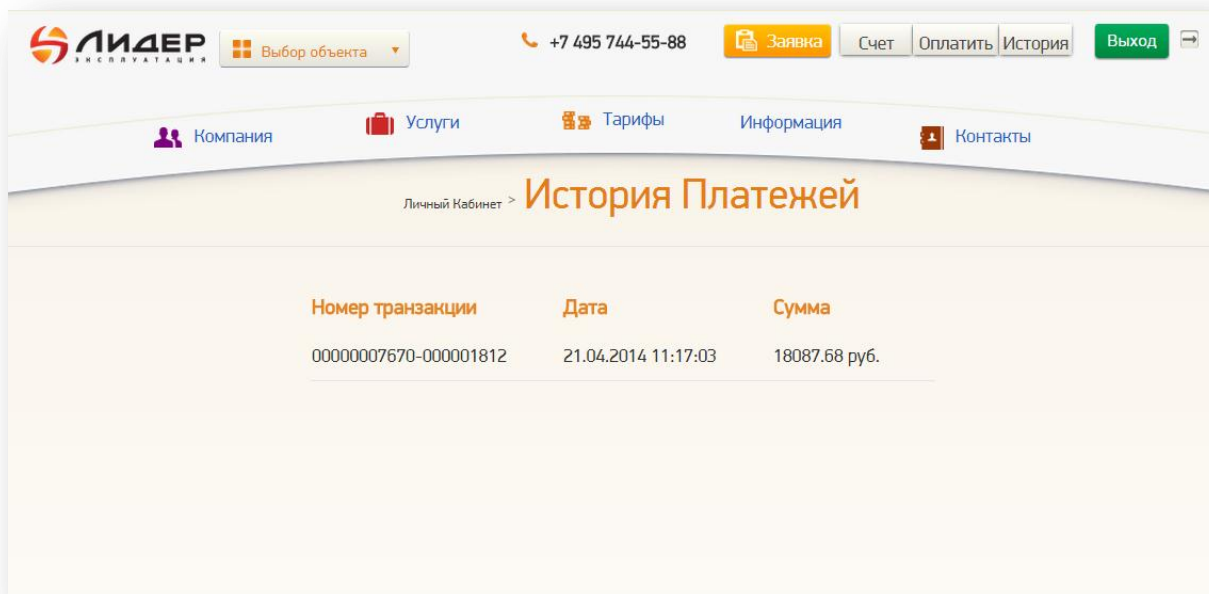
Назад

ДАЛЕЕ

На странице оплаты будет автоматически подставлен № Вашего лицевого счета и сумма к оплате по выставленной квитанции. Вам необходимо проверить правильность введенных данных (1) и заполнить реквизиты Вашей банковской карты (2), после чего нажать кнопку «Далее».

Затем Вам необходимо следовать инструкциям системы АЗ и процессинга Вашего Банка.

Кнопка «История» - позволяет перейти на страницу личного кабинета Клиента с информацией о проведенных платежах.



Где отражается номер транзакции, дата поступления и сумма платежа.

ВНИМАНИЕ:

В случае обнаружения неточностей в работе портала или при возникновении вопросов и предложений по улучшению работы портала, Вы всегда можете отправить заявку онлайн, кликнув по **кнопке «Заявка»** или **позвонить по номеру телефона 8 (495) 744-55-88.**

Удобного пользования Личным кабинетом на сайте УК «Лидер-Эксплуатация»!